

アトラディウス信用保険会社日本支店の現状

2019

(平成31年3月末)

アトラディウス・クレジット・イ・カウシヨン・エセ・アー・デ・セグロス・イ・レアセグロス日本支店

本誌は、保険業法第199条において準用する同法第111条に基づいて作成した日本における事業活動を示すための、日本の会計年度である平成31年3月31日時点のディスクロージャー資料です。

目 次

I. 会社の概況及び組織	
1. 経営理念	2
2. 経営方針	2
3. 会社の沿革	3
4. 経営の組織	4
II. 会社の主要な業務の内容	
1. 取扱い商品	5
2. 取引信用保険ご契約者へのサービス	5
3. 損害保険のしくみ	6
4. 約款	6
5. 保険料	6
6. 保険金の支払	7
7. 保険募集	7
III. 会社の主要な業務に関する事項	
1. 平成30年度の事業の概況	9
2. 主要な経営指標等の推移（直近の5事業年度の推移）	9
3. 主な業務の状況を示す指標	10
(1) 主な業務状況を示す指標	10
(2) 保険契約に関する指標	11
(3) 経理に関する指標	12
(4) 資産運用に関する指標	14
(5) 特別勘定に関する指標	16
4. 責任準備金残高の内訳	17
5. 期首時点支払備金（見積り額）の当期末状況	17
6. 事故発生からの期間経過に伴う最終損害見積り額の推移表	17
IV. 会社の運営に関する事項	
1. リスク管理の体制	18
2. 法令遵守（コンプライアンス）の体制	18
3. 健全な保険数理に基づく責任準備金の確認についての合理性及び妥当性	19
4. 内部監査体制	19
5. コーポレート・ガバナンス体制	19
6. CSR（Corporate Social Responsibility－企業の社会的責任）	19
7. 個人情報保護への取り組み	20
8. 取引先の適正評価と取引時確認への取り組み	21
9. 反社会的勢力の排除への対策	21
10. 利益相反管理に関する方針	21
11. 紛争解決のための機関のご紹介	21
V. 財産の状況（直近2事業年度）	
1. 財務諸表	
(1) 貸借対照表	22
(2) 損益計算書	23
(3) キャッシュ・フロー計算書	25
(4) 利益（損失）処理に関する書面	26
(5) 株主資本等変動計算書	26
2. リスク管理債権の状況	26
3. 元本補てん契約のある信託に係る貸出金の状況	26
4. 債権者区分に基づいて区分された債権の状況	26
5. 単体ソルベンシー・マージン比率	27
6. 時価情報等	29
7. 本社の情報（追加参考情報）	30
連結貸借対照表	30
連結損益計算書	31

はじめに

アトラディウス信用保険会社は1925年にオランダ・アムステルダム市に誕生した長い歴史を持つ信用保険専門会社です。本社は現在、スペイン・マドリードにありますが、オランダ（アムステルダム市）、イギリス（カーディフ市）およびドイツ（ケルン市）等にも本社機能を置き、社員の国籍も多数にわたるグローバル企業です。

日本においては、多種目の保険を販売する総合的な損害保険会社が一般的ですが、欧米では、単種目の保険を販売する専門保険会社も多く存在しています。特に、莫大なデータと長年のノウハウの蓄積を必要とする信用保険においては、専門の保険会社がマーケットの中心となっているのが現状です。

当社は信用リスクのスペシャリストとして、ヨーロッパ、北米を中心に長年の経験と実績によりお客様の信頼とご愛顧をいただけてきましたが、日本におきましても、2004年12月に外国損害保険業の免許を取得し、営業を開始いたしました。

その後、2016年12月、グループの組織変更に伴いまして、日本における保険契約を包括的に、スペイン・マドリード市を本社とするアトラディウス・クレジット・イ・カウシヨン・エセ・アー・デ・セグロス・イ・レアセグロス日本支店に移転し、引き続き信用保険専門会社として営業を行っております。

当社の強みである全世界の企業信用データを駆使し、お客様の信用リスクマネジメントのお役に立てるよう全力を尽くす所存ですので、何卒よろしくお願い申し上げます。

本ディスクロージャー誌に掲載の財務諸表は、本職として適正であることを確認します。又、本会社に報告した決算にかかわる内部監査の有効性は本社において確認されております。

アトラディウス信用保険会社

日本における代表者 星野元昭

I. 会社の概況及び組織

日本支店として独自に定めた「日本支店経営の基本」において、日本においてめざすべき全体像として、「経営理念」、「経営方針」を次のとおりに定めています。これらはアトラディウス・グループ世界共通の企業理念に沿ったものです。

1. 経営理念

「日本における損害保険事業を取り巻く環境と当社についての認識」と、アトラディウス本社がマネジメントに求める構想を踏まえ、支店の経営理念を次のように決めました。

(1) ミッション

組織の使命・任務であるミッションを、「**お客様の与信管理の強化とその事業の発展に寄与すること**」とし、これを端的に表現する**ミッション・スローガン**を「**“managing risk, enabling trade” - - リスクを管理し、商取引を可能に**」としました。

アトラディウスはお客様の商取引のリスク管理に参画することにより、お客様の成功に寄与すること、お客様が安心して商取引を一層活発にし、更なる発展を遂げ得ることに資するよう努めます。

(2) ビジョン

ミッションに向かい支店が目標とするビジョンを、「**日本における取引信用保険のリーダー**」としました。これは必ずしも規模においてリーダーとなることを意味するものではありません。お客様にとって継続的かつ持続可能なパートナーとなり、質と内容において最良の顧客サービスを提供することをめざします。

(3) バリュー

ビジョンを達成するために大切にすべき価値観であるバリューを、支店経営における信条として共有します。即ち、**Ambitious Teamwork** (チームワークによる積極貢献)、**Reliable Accountability** (信頼される管理)、**Drive Improvement** (創造力の発揮)、**Unrivalled Service** (比類なきサービス)です。(これらの頭文字を繋げると社名の**ATRADIUS**になります)

2. 経営方針

大切にすべき価値観 (バリュー) を共有し、日常業務において設定された使命・任務 (ミッション) を全うするため、あるべき姿としての目標 (ビジョン) を総合して前述のように経営理念としました。これに、さらに深く「リスク管理」(後述) を認識した行動を加えて、この「経営理念」を日常めざすべき取組みにおいてより具体化し、以下のように「経営方針」としました。

- ・お客様の信頼を礎にします-----健全かつ公正で、お客様本位の透明性の高い経営を行い、お客様の信頼を維持し向上に努め、永続的な発展・成長を図れる会社であることをめざします。
- ・不断の研鑽に努めます-----お客様の事業経営により安心を提供し、事業発展に寄与できるよう、商品の品質向上や業務内容の改善について、不断に研鑽を重ねます。
- ・法令を遵守します-----損害保険の公共的使命と社会的責任を認識し、法令や社内ルールを遵守し、社会的規範にもとることのない会社をめざします。

3. 会社の沿革

当社は、1925年に信用保険専門の損害保険会社として、オランダ・アムステルダムに設立され、以来オランダを中心にヨーロッパの各国で営業を展開してきました。お客様が取引先に対して有する債権の保全というマーケットニーズに応えるため、数々の商品開発を行ない、多くの皆様の信頼を得ることが出来ました。

アトラディウスグループの沿革

1925年	NCM信用保険会社 オランダ・アムステルダム市に設立
1932年	オランダ政府と非常危険に関する提携を開始
1991年	英国政府ECGD(輸出信用保険機構)の短期部門の民営化に伴い買収
1992年	スベンスカ保険会社(スウェーデン)傘下の信用保険会社を買収
1993年	ベルギー・ノルウェーに支店を開設
1995年	デンマークの国営EKR(輸出信用保険機構)を買収
1996年	米国に進出
1998年	ドイツ・フランス・イタリアに支店開設 NCM本社と東京海上本社が業務提携
1999年	スペインに支店開設
2000年	イタリアのSIC保証会社を買収
2002年	ゲーリング信用保険会社と合併、商号をゲーリングNCM信用保険株式会社と改める
2003年	株主再編成、ゲーリンググループから正式に離脱、スペインのクレジット・イ・コーション社が資本参加 オーストラリアの国営輸出信用機関EFICの短期部門の民営化に伴い買収
2004年	アトラディウスに社名変更
2008年	クレジット・イ・コーション社と合併
2016年	アトラディウス・クレジット・イ・カウシヨン・エセ・アー・デ・セグロス・イ・レアセグロスを設立

日本においては1998年にアムステルダム本社と日本の東京海上火災保険株式会社(現:東京海上日動火災保険株式会社)との間で業務提携を行ない、その後の様々な情報交換や本社間の再保険取引を通じて連携を深め、日本におけるお客様へのニーズに応えるべく基盤の整備を図ってまいりました。

2004年8月にアトラディウス・クレジット・インシュアランス・エヌ・ヴィ日本支店を開設し、2004年12月20日外国損害保険業の事業免許を取得したのち、2004年12月24日より日本において取引信用保険の営業を開始致しました。

グループ内の組織再編に伴い、2016年9月、アトラディウス・クレジット・イ・カウシヨン・エセ・アー・デ・セグロス・イ・レアセグロスとしての事業免許を取得したのち、2016年12月30日に、同社としての営業を開始しました。

日本におけるアトラディウス信用保険会社の沿革

2004年08月	アトラディウス信用保険会社日本支店開設
2004年12月	外国損害保険業の事業免許を取得 取引信用保険の営業を開始
2016年12月	新会社の営業を開始

4. 経営の組織

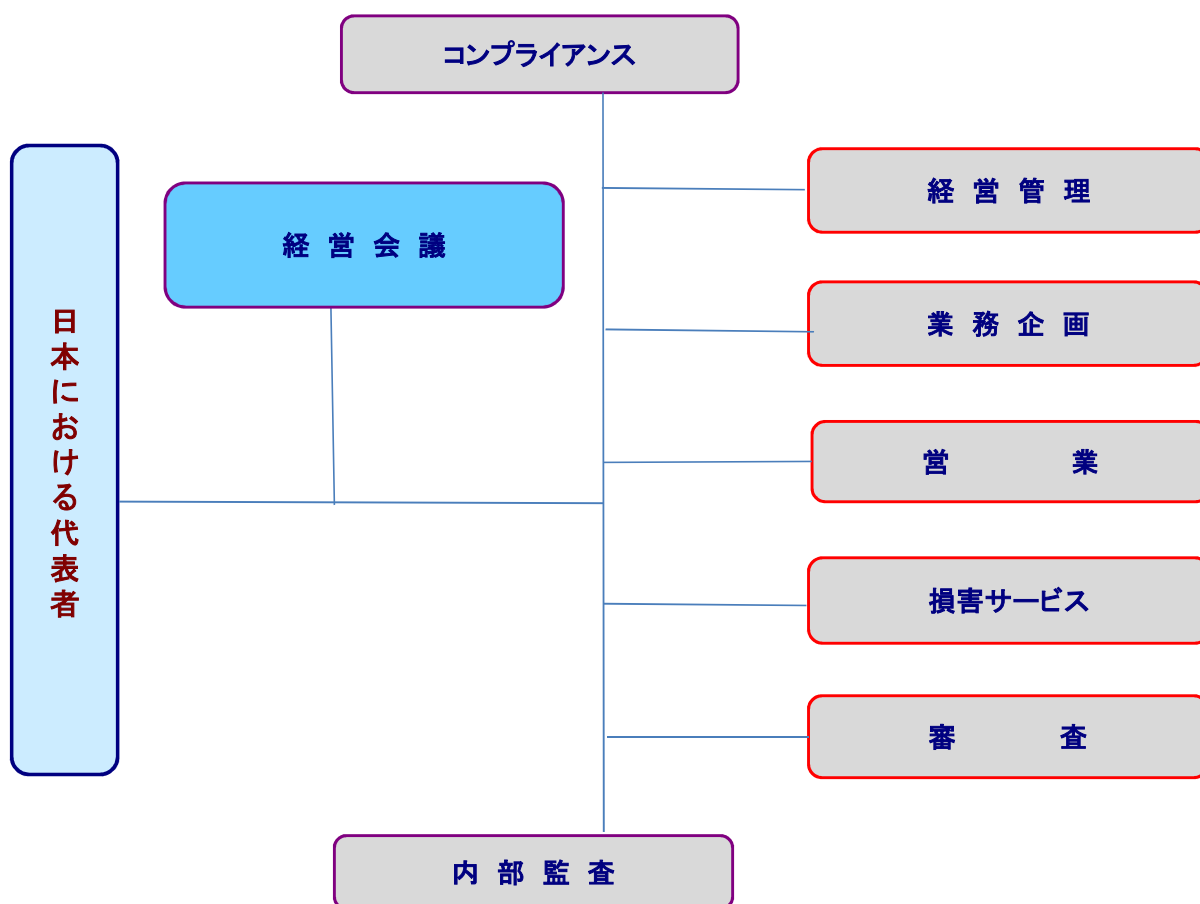
○ 日本における店舗所在地

日本支店 〒105-6030 東京都港区虎ノ門4-3-1城山トラストタワー30階
TEL (03) 5776-7300 FAX (03) 5776-7301

○ 日本における代表者

氏名	略 歴	
星野元昭	2004年10月	当社業務部長
	2006年01月	当社日本における代表者に就任

○ 日本における業務の組織図



Ⅱ. 会社の主要な業務の内容

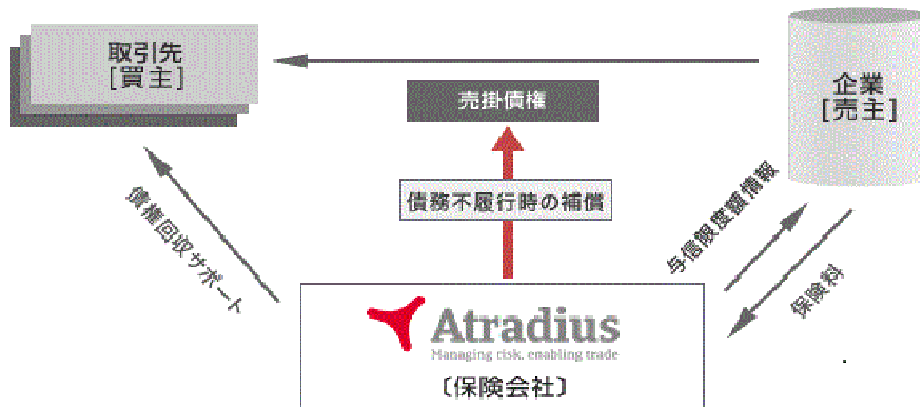
1. 取扱い商品

当社は、直扱及び当社代理店を通じて取引信用保険の販売・引受を行っております。

「取引信用保険」とは

企業間取引では、売主が先に商品やサービスを提供し、一定期間後に買主が代金を弁済する形が一般的であり、売主は常に代金回収ができなくなるリスクを負っていることとなります。買主の資金繰りの問題の他、買主の属する国における外貨不足、送金制限、戦争や自然災害等も、代金未回収の原因となりえます。

取引信用保険とは、取引先（買主）の法的倒産や財務的理由による支払遅延、あるいは所定の「非常危険」による支払遅延によって、お客様（売主）が損害を被った場合、取引先（買主）ごとに個別設定される与信限度額と保険条件に従い、保険金をお支払いする商品です。



取引信用保険の主な機能	
損害防止	保険会社の与信限度額情報を活用した与信管理体制の強化
債権回収	煩雑な回収業務に対する保険会社のサポート
補償	取引先の倒産・債務不履行時の損失に対する保険金のお支払い

2. 取引信用保険ご契約者へのサービス

保険契約者様がお取引先の債務不履行リスクを気にすることなく安心して商取引を行えるよう、ヨーロッパで長年培ってきた取引信用保険のノウハウを活用しお客様のビジネスをサポートいたします。

- 国内商取引のみならず海外への輸出取引の際の信用リスクも、全世界の企業信用データを基にそれぞれの地域の専門家がお取引先の信用リスクを審査いたします。また、お取引先に対する継続的な与信審査により変動する信用リスクに対応いたします。
- インターネットオンラインシステム (Atradius Atrium : アトラディウスアトリウム)により迅速な与信限度額申請が可能であり、お客様のビジネスをスピーディーにサポートいたします。
- 万一の貸倒れ事故発生時には、早急な補償およびその回収をサポートしお客様の損害の軽減に努めます。

3. 損害保険のしくみ

(1) 損害保険制度について

損害保険とは、同一の危険にさらされている多数の保険契約者が、統計的基礎（大数の法則）によって算出された保険料をそれぞれ支払っておくことにより、万一事故による経済的損失を被った場合に、保険契約の約定内容と損害の程度に応じて保険金を受け取れることができるようにするしくみです。このように損害保険は、「大数の法則」に基づき相互にリスクを分散することにより経済的補償が得られ、個人の生活や企業経営の安定に寄与しています。

(2) 保険契約の性格について

損害保険契約とは、保険会社が偶然な一定の事故（保険事故）によって生ずる損害をてん補することを約束し、保険契約者がこれに対しその対価として保険料を支払うことを約束する契約です。したがって、損害保険契約は、双務・有償契約で当事者の口頭による合意のみで有効に成立する諾成契約という性格を有しています。しかし、多数の契約を迅速かつ正確に引き受けるため、実務上は一定様式の保険契約申込書を使用し、保険会社はこれに記載された内容に基づき保険証券または保険引受証を作成し保険契約者に交付しています。

(3) 再保険契約について

再保険とは、保険会社が引き受けた保険契約に様々なリスクが混在するために、一保険会社で負担することができない場合、保険金の支払責任の遂行および事業の安定を図るために、国内や海外の他の保険会社にリスクの一定部分を引き受けてもらうことにより、リスクの分散化および平均化を図る保険会社間の契約です。

4. 約款

(1) 約款の位置づけ

損害保険の内容や契約の約束ごとは保険約款・または保険契約書に記載されています。保険契約申込書に記載された内容は、保険契約の具体的内容として保険契約者・保険会社の双方を拘束するものです。

(2) 契約時の留意事項

保険の契約に際しては、当社の社員または代理店から約款または保険契約書の内容につき十分な説明を受け、保険契約申込書の記載内容をよく確認した上でご契約いただくことが大切です。

5. 保険料

(1) 保険料の支払・返還

損害保険の保険料は、保険契約締結と同時に領収することが原則となっています。保険期間中に契約内容の変更等が生じた場合には、保険料の追徴または返還を行なうことがあります。

(2) 保険料率

保険料率は、保険金支払い部分に充当する「純保険料率」と保険事業を運営するために必要な社費、代理店手数料などの経費に適正利潤を加えた「付加保険料率」の合算によって決められます。この保険料率を「営業保険料率」といい、この「営業保険料率」に基づいて保険料は算出されています。

6. 保険金の支払

当社が引受けた保険契約について保険事故が発生した場合、保険金をお支払いするまでのフローは以下のようになっています。

1. 保険会社・代理店への事故通知

万一事故が発生しましたら、直ちに当社または当社代理店まで事故の概要をご通知下さい。

2. 事故状況・損害額の調査

保険事故の内容および損害の程度に応じて、損害調査に必要な資料の提出をお願いします。

3. 保険金請求書類の提出

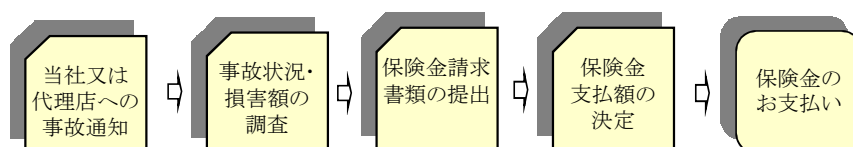
保険金の支払に必要な請求書類等を提出していただきます。

4. 保険金支払額の決定

損害額把握のための書類の審査を経て、支払保険金が決定されます。

5. 保険金のお支払

保険金のお支払いは、当社よりご指定の銀行口座へお振込いたします。



7. 保険募集

(1) 契約締結のしくみ

損害保険の募集には、当社の社員によって直接行われる場合と当社の委託を受けた代理店を通して行われる場合があります。

損害保険代理店は、損害保険会社の委託を受けて、保険契約者との間で保険会社の代理人として保険契約の締結にあたります。保険契約をお申し込みになる際には、損害保険代理店が、保険商品の内容を十分説明いたしますので、保険契約申込書に必要事項が記入されていることを確認いただくをお願いします。保険契約者から保険料を領収した後、当社所定の保険料領収証を発行します。これで契約手続きは完了し、契約が成立した後に保険証券を送付させていただきます。

契約の撤回、解除について[クーリングオフ制度]

保険期間が1年を超える長期契約の場合、クーリングオフに関する書面が交付された日または保険契約の申込日のいずれか遅い日から8日以内であれば、契約の撤回または解除できる制度です。ただし、法人等が契約した場合の事業のための契約などは対象外となっております。

(2) 代理店の役割と業務内容

代理店は保険会社との間で「損害保険代理店委託契約書」を締結し、保険会社に代わりお客様との間で保険契約の締結、保険料の領収、保険内容の変更等の受付をすることを基本業務としています。また万一の事故の際には、円滑に保険金の支払が行なわれるように保険金請求の手続きを援助するなどのサービスも業務としています。このように代理店は損害保険の普及に重要な役割を担っていると同時に、個人の経済生活、企業の経済活動の安定などに大きく貢献しています。

代理店の保険募集の実態や内部事務管理の状況等を把握し、必要に応じて指導・検証すべく、当社としても、臨店もしくは書面による代理店監査を行っています。

保険会社から委託される業務の例

- ☆ 保険契約の締結
- ☆ 保険契約の変更・解約等の申し出の受付(ただし、クーリングオフの申し出は除く)
- ☆ 保険料の領収または返還
- ☆ 保険証券の交付ならびに保険料領収証の発行・交付
- ☆ 契約者からの事故の受付および保険会社への通知

(3) 代理店登録

損害保険代理店は保険業法第276条に基づき主務官庁へ登録することが義務付けられており、この登録を行なってはじめて損害保険代理店として保険契約の募集を行なうことが可能となります。なお登録事項に変更が発生したとき、代理店業務を廃止するときには届出を行う必要があり、さらに代理店の役職員として募集に従事する人間についても届出が必要です。

(4) 代理店数

当社の代理店数は平成31年3月31日現在、23店です。

(5) 勧誘方針

当社では、「金融商品の販売等に関する法律」に基づき、お客様からの信頼と期待に応えるため、保険商品を販売する場合の勧誘方針を次のとおり定め、お知らせいたします。

1. 保険商品の販売にあたって

- (1) 保険商品の販売等にあたっては、保険業法、金融商品の販売等に関する法律、消費者契約法およびその他関係法令等を遵守し、適正な販売に努めます。
- (2) お客様に商品の内容を正しくかつ十分にご理解頂けるように、わかりやすい説明を行うよう努めます。
- (3) お客様の商品に関する知識、購入経験、購入目的等を総合的に勘案し、お客様のご意向と実情に沿った商品の提供に努めます。
- (4) お客様に関する情報については適正に取扱い、プライバシー保護の観点から厳正かつ万全な管理に努めます。

2. 各種の対応にあたって

- (1) 保険事故が発生した場合には、迅速・丁寧な対応と、公正・適切な支払いに努めます。
- (2) お客様からのお問い合わせには、迅速・適切・丁寧な対応に努めます。
- (3) お客様からご意見・ご要望の収集に努め、その後の販売活動に生かすよう努めます。

Ⅲ. 会社の主要な業務に関する事項

1. 平成30年度の事業の概況

平成30年度の元受正味保険料は1,001百万円で、前期の1,021百万円に比べ19百万円の減収、受再正味保険料は292百万円で前期の330百万円に比べ37百万円の減収となった結果、収入保険料は対前期比4.2%減の1,294百万円となりました。

発生保険金が前年に比べ36百万円減少し22百万円となり、既経過保険料に対する出再控除前の損害率は1.6%で、前期の4.6%に続き良好な数値を示しました。一方、出再控除前の事業費率は34.8%となり前期の40.3%に比べ改善しました。

以上の結果、経常利益は359百万円となり、法人税及び法人住民税額106百万円および法人税等調整額△22百万円を計上し、当期純利益は275百万円となりました。

今後も、新規契約獲得による保険料収入の増大、想定した範囲内の発生損害率に収まるような適切なアンダーライティングおよび経費の効率的な支出により収益性の向上を目指していく所存です。

2. 主要な経営指標等の推移(直近の5事業年度の推移)

(単位:百万円、%)

項目	平成26年度	平成27年度	平成28年度	平成29年度	平成30年度
経常収益	352	317	429	381	451
経常利益(損失)	234	6	215	225	359
当期純利益(純損失)	220	4	158	186	275
持込み資本金/供託金	200	200	210	210	210
純資産額	451	456	714	801	1,076
総資産額	915	949	1,171	1,386	1,650
責任準備金残高	221	212	237	285	304
貸付金残高	—	—	—	—	—
有価証券残高	401	401	200	—	—
単体ソルベンシーマージン比率(%)	1,319.4	1,132.0	1,695.1	1,991.7	2,219.0
従業員数(人)	8	9	10	9	10
正味収入保険料	340	306	347	381	447

- (注)1. 当社は積立型保険の取扱をしておりませんので元受正味保険料および正味収入保険料には積立保険料を含んでおりません。
 2. 配当性向に関しまして該当事項がありませんので記載しておりません。
 3. 信託業務は行っておりません。

(業績データの表示について)

- ・ 金額は記載単位未満を切り捨てて表示しています。
- ・ 比率(構成比、利回り等)は記載単位未満を四捨五入して表示しています。
- ・ 金額・比率の「—」は該当がないことを、「0」は数値が単位未満であることを示しています。
- ・ 数値の先頭部分に△がある場合は、その数値がマイナスであることを表しています。
- ・ 比率がマイナスの場合は先頭部分に△ではなく「—」で表示しています。

3. 主な業務状況を示す指標

(1) 主な業務状況を示す指標

正味収入保険料 (単位:百万円)

保険種目	平成28年度	平成29年度	平成30年度
信用保険	347	381	447

(注) 正味収入保険料 = 元受正味保険料 + 受再正味保険料 - 支払再保険料

元受正味保険料 (単位:百万円)

保険種目	平成28年度	平成29年度	平成30年度
信用保険	841	1021	1001

(注) 元受正味保険料 = 元受保険料 - (元受解約返戻金 + 元受その他返戻金)

受再正味保険料 (単位:百万円)

保険種目	平成28年度	平成29年度	平成30年度
信用保険	473	330	292

(注) 受再正味保険料 = 受再保険料 - (受再解約返戻金 + 受再その他返戻金)

支払再保険料 (単位:百万円)

保険種目	平成28年度	平成29年度	平成30年度
信用保険	967	970	847

(注) 支払再保険料 = 再保険料 - (再保険返戻金 + その他再保険収入)

解約返戻金 (単位:百万円)

保険種目	平成28年度	平成29年度	平成30年度
信用保険	—	—	—

(注) 解約返戻金 = 元受解約返戻金 + 受再解約返戻金

保険引受利益 (単位:百万円)

保険種目	平成28年度	平成29年度	平成30年度
信用保険	216	225	359

(注) 保険引受利益 = 保険引受収益 - 保険引受費用 - 営業費及び一般管理費のうち保険引受に係る金額

正味支払保険金 (単位:百万円)

保険種目	平成28年度	平成29年度	平成30年度
信用保険	101	6	3

(注) 正味支払保険金 = 支払保険金(元受および受再) - 回収再保険金

元受正味保険金 (単位:百万円)

保険種目	平成28年度	平成29年度	平成30年度
信用保険	438	19	9

(注) 元受正味保険金 = 元受保険金 - 元受保険金戻入

受再正味保険金 (単位:百万円)

保険種目	平成28年度	平成29年度	平成30年度
信用保険	-54	1	3

(注) 受再正味保険金 = 受再保険金 - 受再保険金戻入

回収再保険金 (単位:百万円)

保険種目	平成28年度	平成29年度	平成30年度
信用保険	283	14	9

(注) 回収再保険金 = 出再保険金 - 出再保険金割戻

(2) 保険契約に関する指標

契約者配当金

該当事項はありません

正味損害率、正味事業費率及びその合算率

(単位:%)

保険種目	平成28年度			平成29年度			平成30年度		
	正味損害率	正味事業費率	合算率	正味損害率	正味事業費率	合算率	正味損害率	正味事業費率	合算率
信用保険	34.0	17.2	51.2	6.0	19.9	25.9	4.7	11.6	16.3

- (注) 1. 正味損害率 = (正味支払保険金 + 損害調査費) ÷ (正味収入保険料)
 2. 正味事業費率 = (諸手数料及び集金費 + 保険引受に係る営業費及び一般管理費) ÷ (正味収入保険料)
 3. 合算率 = 正味損害率 + 正味事業費率

出再控除前の発生損害率、事業費率及びその合算率

(単位:%)

保険種目	平成28年度			平成29年度			平成30年度		
	損害率	事業費率	合算率	損害率	事業費率	合算率	損害率	事業費率	合算率
	6.0	42.2	48.2	4.6	40.3	44.9	1.6	34.8	36.4

- (注) 1. 発生損害率 = (出再控除前の発生損害額 + 損害調査費) ÷ (出再控除前の既経過保険料)
 2. 事業費率 = (諸手数料及び集金費 + 保険引受に係る営業費及び一般管理費) ÷ (出再控除前の既経過保険料)
 3. 合算率 = 発生損害率 + 事業費率
 4. 出再控除前の発生損害額 = 支払保険金 + 出再控除前の支払備金積増額
 5. 出再控除前の既経過保険料 = 収入保険料 - 出再控除前の未経過保険料積増額

国内契約・海外契約別の収入保険料の割合

区分	平成28年度	平成29年度	平成30年度
国内契約	100.0%	100.0%	100.0%
海外契約	—	—	—

(注) 上表は、収入保険料について国内契約および海外契約の割合を記載しております。

出再を行なった再保険者の数と出再保険料の上位5社の割合

	出再先保険会社の数	出再保険料のうち上位5社 出再先に集中している割合
平成28年度	14社	73.6%
平成29年度	16社	70.9%
平成30年度	15社	68.2%

(注) 出再先保険会社の数は、特約再保険を1000万円以上出再している再保険者を対象にしています。

出再保険料の格付けごとの割合

格付区分	A以上	BBB以上	その他(格付なし・ 不明・BB以下)	合計
平成28年度	100.0%	—	—	100.0%
平成29年度	100.0%	—	—	100.0%
平成30年度	100.0%	—	—	100.0%

(注) 特約再保険を1000万円以上出再している再保険者を対象にしています。
 格付け区分は、スタンダード・アンド・プアーズ社の各付けを使用しています。

未収再保険金の推移

(単位:百万円)

	平成28年度	平成29年度	平成30年度
1 年度開始時の未収再保険金	260	17	34
2 当該年度に回収できる事由が発生した額	40	31	△24
3 当該年度回収等	283	14	9
4 1+2-3=年度末の未収再保険金	17	34	1

(3) 経理に関する指標

支払備金

(単位:百万円)

保険種目	平成28年度	平成29年度	平成30年度
信用保険	6	11	11

責任準備金

(単位:百万円)

保険種目	平成28年度	平成29年度	平成30年度
信用保険	237	285	304

責任準備金積立水準

該当事項はありません

(注) 当社は、保険業法第3条第5項1号に掲げる保険である信用保険のみを取扱っております。

引当金

(単位:百万円)

格付区分	平成29年度 期末残高	平成30年度 増加額	平成30年度 減少額	平成30年度 期末残高
貸倒引当金計	—	—	—	—
一般貸倒引当金	—	—	—	—
個別貸倒引当金	—	—	—	—
特定海外債権引当勘定	—	—	—	—
価格変動準備金	—	—	—	—

(注) 退職給付引当金については、退職一時金制度を導入していない為、引当は行なっていません。

貸付金償却

該当事項はありません

利益準備金および任意積立金

該当事項はありません

損害率の上昇に対する経常利益又は経常損失の変動

損害率上昇のシナリオ	発生損害率が1%上昇すると仮定いたします。	
計算方法	<ul style="list-style-type: none"> ・増加する発生損害額＝既経過保険料 X 1% ・増加する発生損害額のうち、正味支払保険金、支払備金増額の内訳については、当年度発生事故におけるそれぞれの割合により按分しております。 ・増加する異常危険準備金取崩額 = 正味支払保険金の増加を考慮した取崩額－決済時取崩額 ・経常利益の減少額 = 増加する発生損害額－増加する異常危険準備金取崩額 	
経常利益の減少額	平成29年度	3百万円(注)増加する異常危険準備金取崩額 0百万円
	平成30年度	4百万円(注)増加する異常危険準備金取崩額 0百万円

(注)当社は、保険業法第3条第5項1号に掲げる保険である信用保険のみを取扱っております。

事業費（含む損害調査費）

(単位:百万円)

区 分	平成28年度	平成29年度	平成30年度
人 件 費	131	126	130
物 件 費	197	183	195
税 金	2	2	2
拠 出 金	—	—	—
負 担 金	—	—	—
諸手数料及び集金費	△255	△218	△259
計	76	92	69

(4) 資産運用に関する指標

資産運用方針

当社は、保険契約者の皆様からお預かりした保険料を将来の保険金支払に備えるために、資産内容の安全性・流動性に留意しつつ、保険業法・保険業法施行規則等の法令に則り、収益性の向上を図るように努めております。

運用資産の概況

(単位:百万円、%)

区 分	平成28年度		平成29年度		平成30年度	
	金 額	構成比	金 額	構成比	金 額	構成比
預 貯 金	379	32.4	479	34.6	513	31.1
コ ー ル ロ ー ン	—	—	—	—	—	—
買 入 金 銭 債 権	—	—	—	—	—	—
金 銭 の 信 託	—	—	—	—	—	—
有 価 証 券	200	17.1	—	—	—	—
貸 付 金	—	—	—	—	—	—
土 地 ・ 建 物	—	—	—	—	—	—
運 用 資 産 計	579	49.5	479	34.6	513	31.1
総 資 産	1,171	100.0	1,386	100.0	1,650	100.0

利息配当金収入の額と運用利回り

(単位:百万円、%)

区 分	平成28年度		平成29年度		平成30年度	
	金 額	利回り	金 額	利回り	金 額	利回り
預 貯 金	0	0.00	0	0.00	0	0.00
コ ー ル ロ ー ン	—	—	—	—	—	—
買 入 金 銭 債 権	—	—	—	—	—	—
金 銭 の 信 託	—	—	—	—	—	—
有 価 証 券	0	0.17	0	0.11	—	—
貸 付 金	—	—	—	—	—	—
土 地 ・ 建 物	—	—	—	—	—	—
運 用 資 産 計	0	0.09	0	0.02	0	0.00
そ の 他	—	—	—	—	—	—
合 計	0	0.09	0	0.02	0	0.00

海外投融資残高および構成比・海外投融資利回り

(単位:百万円、%)

	平成28年度		平成29年度		平成30年度	
	金 額	構成比	金 額	構成比	金 額	構成比
外貨建	外国公社債	—	—	—	—	—
	外国株式	—	—	—	—	—
	そ の 他	—	—	—	—	—
	外貨建資産計	—	—	—	—	—
円貨建	非居住者貸付	—	—	—	—	—
	外国公社債	—	—	—	—	—
	そ の 他	—	—	—	—	—
	円貨建資産計	—	—	—	—	—
合 計	—	—	—	—	—	—
海外投融資利回り (運用資産利回り)	—		—		—	

商品有価証券の平均残高および売買高

該当事項はありません

保有有価証券の種類別の残高および合計に対する構成比

(単位:百万円、%)

区 分	平成28年度		平成29年度		平成30年度	
	金 額	構成比	金 額	構成比	金 額	構成比
国 債	200	100.0	—	—	—	—
外 国 証 券	—	—	—	—	—	—
そ の 他 証 券	—	—	—	—	—	—
合 計	200	100.0	—	—	—	—

利息配当金収入の額と運用利回り

(単位:百万円、%)

区 分	平成28年度		平成29年度		平成30年度	
	金 額	利回り	金 額	利回り	金 額	利回り
国 債	0	0.17	0	0.11	—	—
外 国 証 券	—	—	—	—	—	—
そ の 他 証 券	—	—	—	—	—	—
合 計	0	0.17	0	0.11	—	—

有価証券残存期間別残高(平成29年度)

(単位:百万円)

区 分	1年以下	1年超 5年以下	5年超 10年以下	10年超	期間の定め がないもの	合 計
国 債	—	—	—	—	—	—
外 国 証 券	—	—	—	—	—	—
そ の 他 証 券	—	—	—	—	—	—
合 計	—	—	—	—	—	—

有価証券残存期間別残高(平成30年度)

(単位:百万円)

区 分	1年以下	1年超 5年以下	5年超 10年以下	10年超	期間の定め がないもの	合 計
国 債	—	—	—	—	—	—
外 国 証 券	—	—	—	—	—	—
そ の 他 証 券	—	—	—	—	—	—
合 計	—	—	—	—	—	—

業種別保有株式

該当事項はありません

貸付金の残存期間別の残高

該当事項はありません

担保別貸付金残高

該当事項はありません

使途別貸付金残高および構成比

該当事項はありません

業種別貸付金残高および貸付金残高の合計に対する割合

該当事項はありません

規模別貸付金残高および貸付金残高の合計に対する割合

該当事項はありません

有形固定資産明細表

(単位:百万円)

区 分	平成28年度	平成29年度	平成30年度
土 地	—	—	—
営 業 用	—	—	—
賃 貸 用	—	—	—
建 物	—	—	—
営 業 用	2	2	1
賃 貸 用	—	—	—
建 設 仮 勘 定	—	—	—
営 業 用	—	—	—
賃 貸 用	—	—	—
リ ー ス 資 産	—	—	—
その他有形固定資産	6	4	3
合 計	8	6	5

(5) 特別勘定に関する指標

特別勘定資産残高

該当事項はありません

特別勘定資産

該当事項はありません

特別勘定の運用収支

該当事項はありません

4. 責任準備金残高の内訳

普通責任準備金・異常危険準備金・払戻積立金

(単位:百万円)

保険種目:信用保険	平成28年度	平成29年度	平成30年度
普通責任準備金	150	184	186
異常危険準備金	87	100	117
払戻積立金	—	—	—
合計	237	285	304

危険準備金・契約者配当準備金

該当事項はありません

5. 期首時点支払備金(見積り額)の当期末状況

(単位:百万円)

会計年度	期首支払備金	前期以前発生事故に係る 当期支払保険金	前期以前発生事故に係る 当期末支払備金	当期把握 見積り差額
平成28年度	348	318	—	29
平成29年度	23	21	—	2
平成30年度	45	△7	—	52

- (注) 1. 国内元受契約に係る出再控除前の金額です。
2. 当社は、信用保険のみを取扱っております。
3. 当期見積り差額 = 期首支払備金 - (前期以前発生事故に係る当期支払保険金 + 前期以前発生事故に係る当期末支払備金)

6. 事故発生からの期間経過に伴う最終損害見積り額の推移表

該当事項はありません (当社は信用保険以外の取り扱いはありません。)

IV. 会社の運営に関する事項

1. リスク管理の体制

損害保険会社を取り巻くリスク環境は、自然災害や事故などのほか、経済・金融の自由化・グローバル化の進展、個人意識の高揚や IT 技術の高度化などによって多様化・拡大し、大きく変容しています。

当社の日本における営業は「取引信用保険」という単一の保険種目であること、また外国保険会社の支店営業という特徴はありますが、損害保険会社として留意すべきリスクは多岐に亘り多数存在しており、それぞれに適切な管理が求められています。

本社では、統合的リスク管理(ERM)を経営の根幹を支える最重要概念の一つとして認識しこれを徹底遂行するため堅固なリスク・ガバナンス体制を敷いています。日本支店はアトラディウス・グループの支店として、グループ全体の統合的リスク管理に準拠しつつ、支店独自のリスク管理を行っています。支店経営に伴うリスクを正確かつ厳密に把握の上、社内規程としての「統合的リスク管理規程」、「保険引受リスク管理規程」等を中心に対応を整備し、多様なリスクへの対処等において遺漏がないよう適切なリスク管理に努めています。

リスク管理の徹底を図ることにより、当社はお客様から一層の信頼を得て、より大きな安心を提供できる信用保険会社をめざしています。

2. 法令遵守(コンプライアンス)の体制

(1) 基本方針

本社では、経営方針の重点項目として法令等の遵守を掲げています。「Atradius Compliance Charter (綱領)」において、コンプライアンスの枠組みと組織を定め、「Code of Conduct (行動規範)」に加えて、「Atradius Compliance Policies (方針)」において 11 に及ぶ法令遵守の「Policies」を定めて、アトラディウス・グループに共通のルールとして世界各地の経営者と従業員に、現地法令も含めその遵守を求めています。さらに、「顧客サービス綱領 (Customer Service Charter)」では、顧客に透明性の高い最高のサービスを提供できるよう、各業務においてなすべきことを定めています。

日本支店においても、「コンプライアンス・マニュアル」における基本方針として、「法令等の遵守により社会的規範にもとることのない、誠実かつ公正な企業活動を遂行する」ことを確認するなど、法令遵守の精神を「経営方針」にもうたっており、経営上の最重要項目として位置づけ実践に努めています。

(2) コンプライアンス推進態勢

日本における代表者のイニシャティブのもとに、本社の「Code of Conduct」、「Atradius Compliance Policies」をはじめ、支店における「コンプライアンス・マニュアル」、「コンプライアンス・ニュース」等を基にした論議や研修等によって、従業員全員参加型の法令遵守の徹底と推進を図っています。

3. 健全な保険数理に基づく責任準備金の確認についての合理性及び妥当性

該当事項はありません（当社は信用保険以外の取り扱いはありません。）

4. 内部監査体制

内部監査は、当社による内部監査を受けるほか、日本支店独自の「内部監査規程」に沿って内部監査を実施しています。この内部監査では、職務遂行上必要とされるあらゆる資料等入手、また全従業員に面接・質問できる権限を有しており、その独立性を確保し、実効性の高い内部監査となるよう努めています。

5. コーポレート・ガバナンス体制

日本支店の運営に関わる重要事項は、日本支店における最高の意思決定機関であるマネジメント・ミーティングにおいて決定され、日常業務の運営に反映されます。マネジメント・ミーティングにおける徹底論議の過程を通じて、メンバー相互の牽制・監視・監督機能が働いています。

6. CSR (Corporate Social Responsibility—企業の社会的責任)

アトラディウスでは、グループ共通の取り組みとして CSR 活動に一層の努力を注ぐため、「国連グローバル・コンパクト (UN Global Compact)」に企業として参加し、そのうちの「環境」に関する原則（第7章～第9章）の推進に努めています。

日本支店においても、この「環境」原則についての方針に沿い、日常業務の場で行い得る取り組みを推進しています。

参考:

(環境に関する国連グローバル・コンパクトの3原則 第7章～第9章)

- | | |
|-----|-------------------------------------|
| 原則7 | 企業は、環境上の課題に対する予防原則的なアプローチを支持すべきである。 |
| 原則8 | 企業は、環境に関するより大きな責任を率先して引き受けるべきである。 |
| 原則9 | 企業は、環境に優しい技術の開発と普及を奨励すべきである。 |

7. 個人情報保護への取り組み

(1) 基本方針

「個人情報の保護に関する法律」、及びこれに基づく各ガイドライン等に沿い、個人情報の取得、利用、管理等において遺漏がないよう細心の注意を払うことを日本支店営業の最重点項目の一つとし、プライバシーポリシーの宣言をはじめ、社内規程として「個人情報保護及び安全管理規程」、「同細則」及び「顧客情報管理規程」など、各種の関連規程の整備のほか、研修等の開催によって意識や安全管理の徹底を図っています。

(2) 個人情報の取扱いに関する宣言(プライバシー宣言 要旨)

当社は個人情報保護の重要性を深く認識し、個人情報の適正な取扱いを実践いたします。

【1】個人情報の取得

個人情報を取得する場合は、適法かつ公正な手段で行います。

【2】個人情報の利用目的

- ① 保険契約の引受および保険金の支払い
- ② 各種商品・サービスの案内・提供
- ③ 情報提供・サービスの充実
- ④ 与信の判断・与信後の管理
- ⑤ 再保険契約の締結および再保険金の請求
- ⑥ その他保険事業に関連・付随する業務

【3】個人情報の安全管理

個人データの漏えい・滅失・毀損の防止および不当なアクセス防止のために、安全管理措置を講じ、継続的改善に努めます。

【4】個人データの第三者への提供

法令等に定める場合を除き、ご本人の同意を得ることなく、個人データを第三者に提供いたしません。ただし、利用目的達成の範囲内で保険代理店、保険仲立人、調査会社、他の保険会社等に提供する場合があります。

【5】同一グループ会社間およびその他との共同利用

利用目的達成の範囲内で、個人データを同一グループ会社、当社の提携先企業、他の保険会社または日本損害保険協会等との間で共同利用する場合があります。

【6】保有個人データの開示・訂正・利用停止等に関するご請求、苦情・ご相談の窓口

<お問い合わせ先> 03-5776-7300 または info.jp@atradius.com
ご照会者をご本人であることを確認させていただいた上で、対応させていただきます。

8. 取引先の適正評価と取引時確認への取組み

「犯罪による収益の移転防止に関する法律」（犯収法）における「疑わしい取引」対策及び取引先の適正評価についてのアトラディウス・グループの取組みに沿い、日本支店で独自に定めた「日本支店経営の基本」において、「法令遵守態勢の取組方針」の一項目として、「取引先の適正評価及び取引時確認」への対策を行うことを規定し、このための社内規程を策定し、手続きを定めて「疑わしい取引」への対策に取り組んでいます。

9. 反社会的勢力の排除への対策

既述の「日本支店経営の基本」において、「法令遵守態勢の取組方針」の一項目として、反社会的勢力と一切の関係を有さず、これらの排除に寄与することをうたっています。具体的には、コンプライアンスの最重要事項として、2011年に反社会的勢力との関係遮断等を目的とした「反社会的勢力対策規程」を設け、2013年には普通保険約款に反社会的勢力排除のための条項を設定しました。また、公益財団法人暴力団追放運動推進都民センターに入会して反社会情報データの収集に努め、引き受け依頼に対応する手続きにおいても反社会的勢力関係企業の当否確認作業の厳格化を図るなど、その排除への寄与に努めています。

10. 利益相反管理に関する方針

お客様の利益が不当に害されることがないように、お客様との間に利益相反を生じさせるおそれのある取引について適切な管理を行うことを、「利益相反管理方針および管理要領」で宣言し定めています。より具体的には、「利益相反規程」において、利益相反が発生する事態を回避することや、適切な体制整備を図るために必要な事項などを定めています。これらは、既述の「日本支店経営の基本」における、「顧客保護（利益相反）管理態勢の取組方針」に基づいています。

11. 紛争解決のための機関のご紹介

お客様とアトラディウス日本支店との間で紛争が生じ、問題を当事者の話し合いで解決できない場合、お客様は法律で定められた紛争解決機関である「一般社団法人保険オンブズマン」に解決の申し立てを行うことができます。当社はこの機関と紛争解決等業務に関する契約を締結しています。この機関はお客様と保険会社間のトラブルを、公正・中立、簡易、迅速に解決することを目的に設立された専門機関ですので、安心してご相談いただけます。法律の規定に基づき、受け付けた苦情について適正な解決に努めるとともに、当事者間でトラブルを解決できない場合には、消費者相談や法律の専門家などが紛争解決手続きを実施します。

「一般社団法人保険オンブズマン」の連絡先は以下のとおりです。
住所：東京都港区虎ノ門三丁目20番4号虎ノ門 鈴木ビル7F
電話番号：03-5425-7963
メールアドレス：kujo@hoken-ombs.or.jp
ホームページ：http://www.hoken-ombs.or.jp

V. 財産の状況(直近2事業年度)

1. 財務諸表

(1) 貸借対照表

(単位:百万円)

科 目	平成29年度末	平成30年度末	科 目	平成29年度末	平成30年度末
	(平成30年3月31日現在)	(平成31年3月31日現在)		(平成30年3月31日現在)	(平成31年3月31日現在)
(資産の部)			(負債の部)		
現金及び預貯金	479	513	保険契約準備金	296	315
現金	0	0	支払備金	11	11
預貯金	479	513	責任準備金	285	304
コーポレート	—	—	その他負債	288	257
有価証券	—	—	再保険借	—	—
国債	—	—	外国再保険借	151	138
株式	—	—	未払法人税等	15	32
外国証券	—	—	預り金	2	2
貸付金	—	—	前受収益	82	45
保険約款貸付	—	—	未払金	31	32
一般貸付	—	—	仮受金	—	—
有形固定資産	6	5	リース負債	—	—
建物	2	1	未収収益	—	—
リース資産	—	—	資産除去債務	5	5
その他有形固定資産	4	3	その他の負債	—	—
その他資産	551	474	退職給付引当金	—	—
未収保険料	4	2	価格変動準備金	—	—
代理店貸	108	113	繰延税金負債	—	—
再保険貸	158	62	本支店勘定	—	—
外国再保険	53	67	負債の部合計	585	573
未収金	2	4	(純資産の部)		
未収収益	—	0	持込資本金	10	10
預託金	20	22	供託金	200	200
仮払金	1	1	剰余金	591	866
その他の資産	200	200	剰余金(本社送金予定額)	—	—
繰延税金資産	27	49	その他剰余金	425	425
貸倒引当金	—	—	当期末処分利益又は	166	441
本支店勘定	321	606	(△当期末処分損失)		
			当期純利益又は	(186)	(275)
			(△当期純損失)		
			その他有価証券評価差額金	—	—
			評価・換算差額等合計	—	—
			純資産の部合計	801	1,076
資産の部合計	1,386	1,650	負債及び純資産の部合計	1,386	1,650

注記事項

- 金額は、記載単位未満を切捨てて表示しております。
- 取引所の相場のある有価証券の評価は、決算日の市場価格に基づく時価法により行っております。
なお、評価差額は全部資本直入法により処理しております。
- 有形固定資産の減価償却は定額法により行っております。
- 外貨建の資産および負債の本邦通貨への換算は、外貨建取引等会計基準に準拠して行っております。
- 価格変動準備金は有価証券等の価格変動による損失に備えるため、保険業法第115条の規定に基づき計上しております。
- 消費税の会計処理は、税込方式によっております。
- 有形固定資産の減価償却累計額は、平成29年度16百万円、平成30年度18百万円であります。
- 支払備金および責任準備金の内訳は次のとおりです。

	平成29年度	平成30年度
[支払備金]		
出再控除前の支払備金	45 百万円	38 百万円
出再支払備金	34 百万円	26 百万円
計	11 百万円	11 百万円
[責任準備金]		
出再控除前の普通責任準備金	616 百万円	469 百万円
出再普通責任準備金	432 百万円	282 百万円
差引	184 百万円	186 百万円
その他の責任準備金(異常危険準備金)	100 百万円	117 百万円
計	285 百万円	304 百万円

(2) 損益計算書

(単位:百万円)

科 目		平成29年度	平成30年度
		平成29年4月1日～平成30年3月31日	平成30年4月1日～平成31年3月31日
経 常 損 益 の 部	経 常 収 益	381	451
	保 険 引 受 収 益	381	451
	正 味 収 入 保 険 料	381	447
	支 払 備 金 戻 入 額	—	0
	責 任 準 備 金 戻 入 額	—	—
	為 替 差 益	—	4
	そ の 他 保 険 引 受 収 益	—	—
	資 産 運 用 収 益	0	0
	利 息 及 び 配 当 金 収 入	0	0
	有 価 証 券 償 還 益	—	—
	為 替 差 益	—	—
	そ の 他 経 常 収 益	—	—
	経 常 費 用	156	92
	保 険 引 受 費 用	△138	△218
	正 味 支 払 保 険 金	6	3
	損 害 調 査 費	16	17
	諸 手 数 料 及 び 集 金 費	△218	△259
	支 払 備 金 繰 入 額	4	—
	責 任 準 備 金 繰 入 額	47	19
	為 替 差 損	4	—
そ の 他 保 険 引 受 費 用	—	—	
資 産 運 用 費 用	0	—	
有 価 証 券 売 却 損	—	—	
有 価 証 券 償 還 損	0	—	
為 替 差 損	—	—	
そ の 他 運 用 費 用	—	—	
営 業 費 及 び 一 般 管 理 費	294	311	
そ の 他 経 常 費 用	—	—	
支 払 利 息	—	—	
貸 倒 引 当 金 繰 入 額	—	—	
貸 倒 損 失	—	—	
そ の 他 経 常 費 用	—	—	
経 常 利 益 (又 は 経 常 損 失)	225	359	
特 別 損 益 の 部	特 別 利 益	—	—
	固 定 資 産 処 分 益	—	—
	そ の 他 特 別 利 益	1	—
	特 別 損 失	0	—
	固 定 資 産 処 分 損	—	—
価 格 変 動 準 備 金 繰 入 額	—	—	
そ の 他 特 別 損 失	0	—	
税 引 前 当 期 利 益 (又 は 税 引 前 当 期 損 失)		226	359
法 人 税 及 び 法 人 住 民 税		67	106
法 人 税 等 調 整 額		△27	△22
法 人 税 等 合 計		40	83
当 期 利 益 (又 は 当 期 損 失)		186	275
前 期 繰 越 利 益 (又 は 前 期 繰 越 損 失)		△20	166
本 社 送 金		—	—
当 期 未 処 分 利 益 (又 は 当 期 未 処 理 損 失)		166	441

注記事項は24ページに記載しております。

注記事項

損益計算書に関する注記

(注)1. 金額は、記載単位未満を切捨てて表示しております。

2. 正味収入保険料の内訳は次のとおりです。

	平成29年度	平成30年度
収入保険料	1,352 百万円	1,294 百万円
支払再保険料	970 百万円	847 百万円
差 引	381 百万円	447 百万円

3. 正味支払保険料の内訳は次のとおりです。

	平成29年度	平成30年度
支払保険金	20 百万円	13 百万円
回収再保険金	14 百万円	9 百万円
差 引	6 百万円	3 百万円

4. 諸手数料及び集金料の内訳は次のとおりです。

	平成29年度	平成30年度
支払諸手数料及び集金料	223 百万円	190 百万円
出再保険手数料	442 百万円	450 百万円
差 引	△218 百万円	△259 百万円

5. 利息及び配当金収入の内訳は次のとおりです。

	平成29年度	平成30年度
預貯金利息	0 百万円	0 百万円
有価証券利息	0 百万円	－ 百万円
その他利息	－ 百万円	0 百万円
計	0 百万円	0 百万円

(3) キャッシュ・フロー計算書

(単位:百万円)

科 目	平成29年度	平成30年度
	平成29年4月1日～平成30年3月31日	平成30年4月1日～平成31年3月31日
営業活動によるキャッシュ・フロー		
税引前当期利益(△は損失)	226	359
減価償却費	2	2
減損損失	—	—
支払備金の増加額(△は減少)	4	0
責任準備金の増加額(△は減少)	47	19
貸倒引当金の増加額(△は減少)	—	—
退職給付引当金の増加額(△は減少)	—	—
価格変動準備金の増加額(△は減少)	△1	—
金融商品取引責任準備金の増加額(△は減少)	—	—
保険業法第112条評価益	—	—
利息及び配当金収入	0	0
有価証券関係損益(△は益)	0	—
支払利息	—	—
為替差損益(△は益)	—	—
有形固定資産関係損益(△は益)	—	—
商品有価証券の増加額(△は増加)	—	—
その他資産(除く投資活動関連・財務活動関連)の増減額(△は増加)	△290	△206
その他負債(除く投資活動関連・財務活動関連)の増加額(△は減少)	85	△47
その他	—	—
小計	74	126
利息及び配当金の受取額	0	0
利息の支払額	—	—
その他の	—	—
法人税等の支払額	△75	△89
営業活動によるキャッシュ・フロー	0	36
投資活動によるキャッシュ・フロー		
預貯金の純増減額(△は増加)	—	—
有価証券の取得による支出	—	—
有価証券の売却・償還による収入	200	—
貸付けによる支出	—	—
貸付金の回収による収入	—	—
その他	—	—
資産運用活動計	△200	—
営業活動及び資産運用活動計	199	36
有形固定資産の取得による支出	—	—
有形固定資産の売却による収入	0	0
その他	—	—
投資活動によるキャッシュ・フロー	199	0
財務活動によるキャッシュ・フロー		
本店からの送金による収入	—	—
本店への送金による支出	△100	—
その他	—	—
財務活動によるキャッシュ・フロー	△100	—
現金及び現金同等物に係る換算差額	—	—
現金及び現金同等物の増減額(△は減少)	99	34
現金及び現金同等物期首残高	379	479
現金及び現金同等物期末残高	479	513

(注) 現金及び現金等価物は現金及び普通預金の合計額です。

(4) 利益(損失)処理に関する書面

(単位:百万円)

区 分	平成28年度	平成29年度	平成30年度
当期末処理利益(損失)	158	186	275
当期純利益(純損失)	158	186	275
前期繰越利益(損失)	-178	-20	166
次期繰越利益(損失)	-20	166	441

(5) 株主資本等変動計算書

該当事項はありません

2. リスク管理債権の状況

(1) 破綻先債権

該当事項はありません

(2) 延滞債権

該当事項はありません

(3) 3ヶ月以上の延滞債権

該当事項はありません

(4) 貸付条件緩和債権

該当事項はありません

(5) リスク管理債権の合計額

該当事項はありません

3. 元本補てん契約のある信託に係る貸出金の状況

該当事項はありません

4. 債権者区分に基づいて区分された債権の状況

(1) 破産更生債権及びこれらに準ずる債権

該当事項はありません

(2) 危険債権

該当事項はありません

(3) 要管理債権

該当事項はありません

(4) 正常債権

該当事項はありません

5. 単体ソルベンシー・マージン比率の状況

(保険会社に係る保険金等の支払能力の充実の状況)

(単位:百万円、%)

	平成29年度末 (平成30年3月31日現在)	平成30年度末 (平成31年3月31日現在)
(A) 単体ソルベンシー・マージン総額	966	1366
供託金	200	200
価格変動準備金	—	—
危険準備金	—	—
異常危険準備金	100	117
一般貸倒引当金	—	—
その他有価証券評価差額金・繰延ヘッジ損益(税効果控除前)	—	—
土地の含み損益	—	—
持込資本金及び剰余金等(本店送金予定額を除く。)	665	1048
負債性資本調達手段等	—	—
払戻積立金超過額及び負債性資本調達手段等のうち、マージンに算入されない額	—	—
控除項目	—	—
その他	—	—
(B) 単体リスクの合計額$[\sqrt{(R_1+R_2)^2+(R_3+R_4)^2}+R_5+R_6]$	97	123
一般保険リスク相当額 R_1	94	120
第三分野保険の保険リスク相当額 R_2	—	—
予定利率リスク相当額 R_3	—	—
資産運用リスク相当額 R_4	12	10
経営管理リスク相当額 R_5	2	2
巨大災害リスク相当額 R_6	—	—
単体ソルベンシー・マージン比率 (A)/[(B)×1/2]×100 (%)	1,991.7	2,219.0

(注)

単体ソルベンシー・マージン比率とは、保険業法施行規則第161条(単体ソルベンシー・マージン)および同第162条(単体リスク)ならびに平成8年大蔵省告示第50号の規程に基づいて算出された比率です。

単体ソルベンシー・マージン比率とは

損害保険会社は、保険事故発生の際の保険金支払や積立型保険の満期返戻金支払等に備えて準備金を積み立てていますが、巨大災害の発生や損害保険会社が保有する資産の大幅な価格下落等、通常の予測を超える危険が発生した場合でも、十分な支払能力を保持しておく必要があります。

この「通常の予測を超える危険」に対して「損害保険会社が保有している資本・準備金等の支払余力」の割合を示す指標として、保険業法等に基づき計算されたものが、「単体ソルベンシー・マージン比率」です。

「通常の予測を超える危険」とは

保険引受上の危険(*1)、予定利率上の危険(*2)、資産運用上の危険(*3)、経営管理上の危険(*4)、巨大災害に係る危険(*5)の総額をいいます。

*1 保険引受上の危険（一般保険リスク、第三分野保険のリスク）

保険事故の発生率等が通常の予想を超えることにより発生し得る危険（巨大災害に係る危険を除く）

前ページの一般保険リスク相当額R1および第三分野保険の保険リスク相当額R2がこれに当たりますが、当社は第三分野商品の商品を販売しておりませんので第三分野保険の保険リスクはありません。

*2 予定利率上の危険（予定利率リスク）

積立型保険について、実際の運用利回りが保険料算出時に予定した利回りを下回ることにより発生し得る危険

*3 資産運用上の危険（資産運用リスク）

保有する有価証券等の資産の価格が通常の予測を超えて変動することにより発生し得る危険等

*4 経営管理上の危険（経営管理リスク）

業務の運営上通常の予想を超えて発生し得る危険で、上記*1～*3および*5以外のもの

*5 巨大災害に係る危険（巨大災害リスク）

通常の予想を超える巨大災害（関東大震災や伊勢湾台風相当）により発生し得る危険

「損害保険会社が保有している資本・準備金等の支払余力」とは

損害保険会社の資本・基金・諸準備金（価格変動準備金・異常危険準備金・社員配当準備金等）、有価証券・土地の含み益の一部等の総額をいいます。

ソルベンシー・マージン比率は、行政当局が保険会社を監督する際に、経営の健全性を判断するために活用する指標のひとつですが、その数値が200%以上であれば「保険金等の支払能力の充実の状況が適当である」とされています。

外国損害保険会社で日本での事業規模が十分な大きさに達していない場合、単体ソルベンシー・マージン比率に加え、グループ全体の財務諸表を開示が経営の健全性を判断するため有用であると判断いたしましたので、追加情報として30ページおよび31ページに、アトラディウス・エヌ・ヴィの貸借対照表および損益計算書を掲載いたしました。

6. 時価情報等

(1) 有価証券

① 売買目的有価証券

該当事項はありません

② 満期保有目的の有価証券で時価のあるもの

該当事項はありません

③ 子会社および関連会社株式で時価のあるもの

該当事項はありません

④ その他の有価証券で時価のあるもの

区 分	平成29年度末(平成30年3月31日現在)			平成30年度末(平成31年3月31日現在)		
	取得価格	時 価	評価損益	取得価格	時 価	評価損益
公 社 債	—	—	—	—	—	—
株 式	—	—	—	—	—	—
外 国 証 券	—	—	—	—	—	—
そ の 他 の 証 券	—	—	—	—	—	—
合 計	—	—	—	—	—	—

(2) 金銭の信託

該当事項はありません

(3) デリバティブ取引（有価証券関連デリバティブ取引に該当するものを除く）

該当事項はありません

(4) 保険業法に規定する金融等デリバティブ取引

該当事項はありません

(5) 先物外国為替取引

該当事項はありません

(6) 有価証券デリバティブ取引[(7)に掲げるものを除く]

該当事項はありません

(7) 金融証券取引法に規定する有価証券先物取引、有価証券先渡取引、 外国有価証券市場における有価証券先物取引と類似の取引

該当事項はありません

7. 本社の情報(追加参考情報)

2018年(平成30年1月1日～平成30年12月31日)におけるアトラディウス・グループ(アトラディウス・エヌ・ヴィ)の連結財務諸表(連結貸借対照表及び連結損益計算書)をご参考までに掲載致します。

連結貸借対照表【Consolidated Balance Sheet】

2018年12月31日現在

資産の部	Assets	外貨	円貨
		単位: EUR '000	単位: 百万円
無形固定資産	Intangible Assets	253,297	32,168
有形固定資産	Property, Plant and Equipment	132,317	16,804
投資	Investments		
土地・建物	Investment Property	9,641	1,224
関連会社投資	Investments in Associated Companies and Joint Ventures	63,428	8,055
株式	Shares and other Variable Yield Securities	241,720	30,698
債券	Bond and other Fixed Income Securities	1,831,308	232,576
貸付金その他	Loan and Other Investments	255,920	32,501
再保険で回収する保険準備金	Reinsurers' share of Insurance Liabilities		
支払備金	Provision for Claims and loss adjustment Expenses	426,048	54,108
未経過保険料準備金	Provision for Unearned Premium	171,668	21,801
繰延税金資産	Deferred Income Tax Assets	37,271	4,733
前払税金資産	Current Income Tax Assets	48,935	6,214
未収債権	Receivables		
保険取引に係るもの	Accounts receivable on (Re)Insurance Business	180,503	22,923
その他債権	Other accounts receivable	56,568	7,184
その他資産	Other assets		
繰延営業費	Deferred Acquisition Costs	71,743	9,111
その他資産	Miscellaneous Assets and Accruals	498,572	63,318
現金および現金同等物	Cash and Cash Equivalents	446,357	56,687
資産の部 合計	Total Assets	4,725,296	600,112
負債及び純資産の部	Equity and Liabilities		
資本金及び準備金	Capital and Reserves		
資本金	Subscribed Capital	79,122	10,048
資本剰余金	Share Premium Reserves	862,883	109,586
法定準備金	Legal Reserve	(100,056)	(12,707)
利益準備金	Retained Earnings	979,456	124,390
少数株主持分	Minority Interest	33	4
純資産の部 合計	Total Equity	1,821,438	231,322
劣後ローン	Subordinated Loans	323,790	41,121
厚生準備金	Employee benefit Liabilities	100,182	12,723
保険準備金	Underwriting Provisions		
支払備金(グロス)	Claims and loss adjustment Expenses	1,091,299	138,594
未経過保険料準備金(グロス)	Provision for Unearned Premium	528,570	67,128
その他引当金	Non-underwriting Provisions	2,679	340
繰延税金負債	Deferred Income Tax Liabilities	101,155	12,846
未払税金負債	Current Income Tax Liabilities	47,992	6,094
未払債務	Payables		
保険取引に係るもの	Accounts payable on (Re)Insurance Business	152,802	19,405
その他債務	Other accounts payable	74,206	9,424
出再未取込保険料および未払返戻金	Ceded Pipeline Premiums and Return Premiums	203,621	25,859
再保険預かり金	Deposits received from Reinsurers	42,011	5,335
未払保険手数料	Unearned Reinsurance Commission	59,503	7,556
その他債務および未払金	Miscellaneous Liabilities and Accruals	175,712	22,315
短期借入金	Borrowings	336	42
負債の部 合計	Total Equity	2,903,858	368,789
負債及び資本の部 合計	Total Equity and Liabilities	4,725,296	600,112

(注) 円貨金額は平成30年12月末日の為替相場中値レート(1ユーロ=127.00円)で換算し、単位未満は切捨て表示しております。

連結損益計算書【Consolidated Income Statement】

自 2018年1月1日 至 2018年12月31日

			外貨 単位: EUR '000	円貨 単位: 百万円
事業損益				
(1) 収入保険料		Gross Premiums Written	1,672,110	212,357
(2) 未経過保険料準備金増減		Change in Provision for Unearned Premiums	(23,583)	(2,995)
(3) 既経過保険料(グロス)	(3)=(1)+(2)	Insurance Premiums Revenue	1,648,527	209,362
(4) 支払再保険料		Reinsurance Premiums Written	(674,338)	(85,640)
(5) 未経過再保険料準備金増減		Change in Provision for Unearned Reins. Premiums	2,350	298
(6) 既経過保険料(再保険分)	(6)=(4)+(5)	Insurance Premiums ceded to Reinsurers	(671,988)	(85,342)
(7) 既経過保険料	(7)=(3)+(6)	Net Earned Premiums	976,539	124,020
(8) サービスおよびその他収益		Service and other Income	249,517	31,688
(9) 関連会社収益		Share of Income from Associated Companies	4,652	590
(10) 投資利益配分		Net Income from Investments	17,493	2,221
(11) 再保険控除後収益	(11)=(7)から(10)	Net Income after Reinsurance	1,248,201	158,521
(12) 支払保険金		Claims settled in this year (Gross)	(669,713)	(85,053)
(13) 損害調査費用		Claims handling Expenses	(39,093)	(4,964)
(14) 支払備金積増額		Change in Provision for Claims Outstanding (Gross)	(66,438)	(8,437)
(15) 発生保険金(グロス)	(15)=(12)から(14)	Insurance Claims and Loss Adjustment Expenses	(775,244)	(98,455)
(16) 回収再保険金		Claims Recovery from Reinsurers	273,439	34,726
(17) 支払備金積増総額(再保険分)		Change in Provision for Claims Outstanding (Reins.)	9,499	1,206
(18) 発生保険金(再保険分)	(18)=(16)+(17)	Insurance Claims recover from Reinsurers	282,938	35,933
(19) 正味発生保険金	(19)=(15)+(18)	Net Insurance Claims	(492,306)	(62,522)
(20) 正味事業費		Net Operating Expenses	(469,789)	(59,663)
(21) 再保険控除後支出	(21)=(19)+(20)	Net Expenses after Reinsurance	(962,095)	(122,186)
(22) 事業損益	(22)=(11)+(21)	Operating Result	286,106	36,335
事業外損益				
(23) 受取利息等		Other Interest income	5,858	743
(24) 支払利息等		Interest and Fee on Subordinated Loans	(19,358)	(2,458)
(25) 為替換算益		Foreign exchange income and (expense)	4,759	604
(26) 税引前当期利益	(26)=(22)から(25)	Profit before Tax	277,365	35,225
(27) 法人税等		Income Tax Expenses	(74,710)	(9,488)
(28) 当期純利益	(28)=(26)+(27)	Profit for the year	202,655	25,737

(注) 円貨金額は平成30年12月末日の為替相場中値レート(1ユーロ=127.00円)で換算し、単位未満は切捨て表示しております。